

## Вход в личный кабинет по сертификату

1. В каких случаях необходимо привязка сертификата к учетной записи:

- первый вход и начало работы с сервисами площадки (публикация извещений, отправка заявок, изменение данных)

- сертификат был изменен, продлен и т.д.

- при попытке подписать документ система выдала сообщение «сертификат не привязан к пользователю»

2. Прежде чем пользователь сможет заходить в личный кабинет по сертификату ему необходимо привязать свою электронную подпись к учетной записи.

Для этого при входе в личный кабинет пользователь вводит логин и пароль, которые были указаны при регистрации.

ЭТП СТОЛИЦА

Главная  
Информация  
Процедуры  
Участникам  
Сметы  
Третейский суд

Авторизация пользователя

По логину По сертификату

Логин ivanov

Пароль .....

Войти

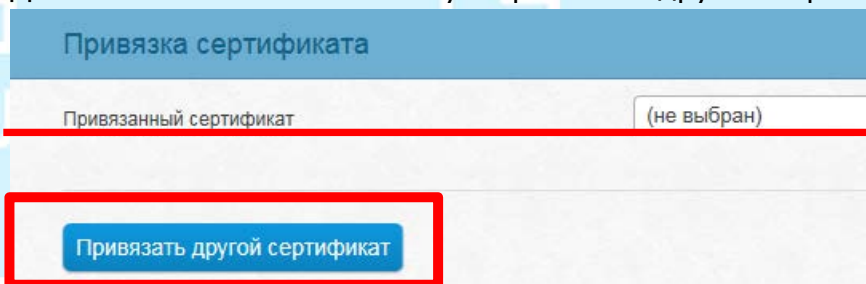
3. Далее в меню слева в разделе «Настройки» выбираем «Привязка сертификата»

ЭТП СТОЛИЦА

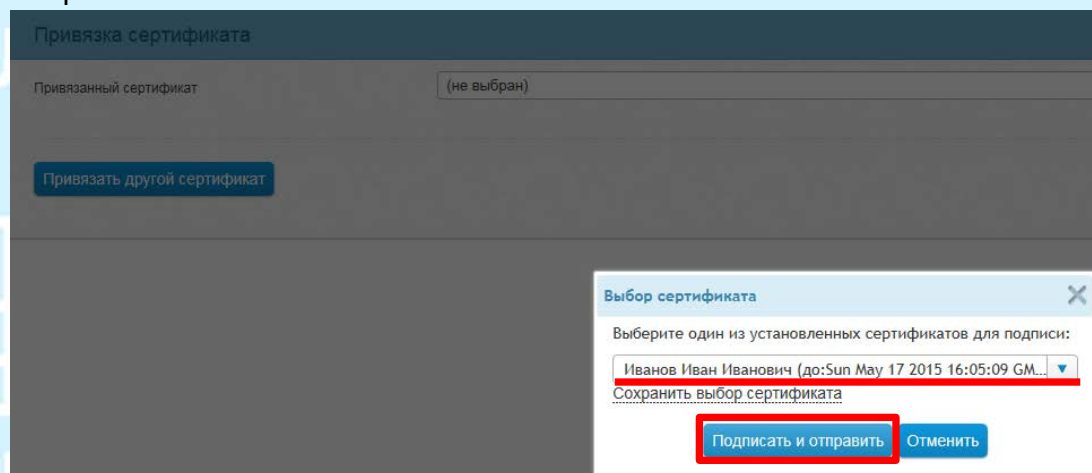
Главная  
Информация  
Настройки  
Процедуры  
Контракты  
Сметы  
Третейский суд

Смена пароля  
Привязка сертификата  
Реестр пользователей  
Подчиненные организации

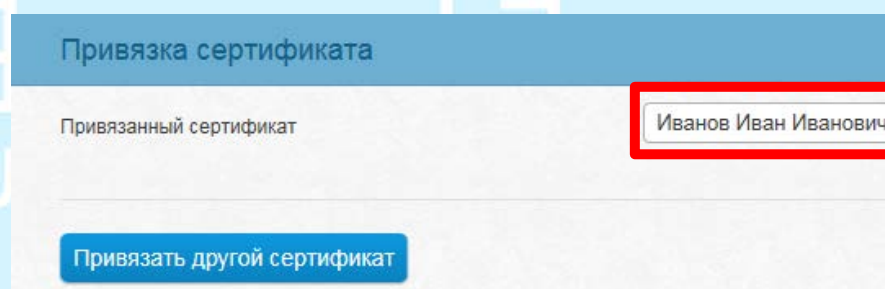
4. На странице «Привязка сертификата» в строке «Привязанный сертификат» выбираем сертификат текущего пользователя.  
Для этого кликаем на кнопку «Привязать другой сертификат».



5. Выбрав сертификат текущего пользователя кликаем на кнопку «Подписать и отправить».



6. В строке «Привязанный сертификат» отразится информация о выбранном сертификате, что означает, что пользователь может дальнейшем использовать свой сертификат при входе в личный кабинет.



7. Последующий вход по сертификату:

ЭТП СТОЛИЦА

Главная  
Информация  
Процедуры  
Участникам  
Сметы  
Третейский суд

Авторизация пользователя

По логину  По сертификату

Выберите сертификат (не выбран)

[Сохранить выбор сертификата](#)

8. В случае если ФИО пользователя и ФИО привязываемого сертификата не совпадают, работа с сервисами площадки будет невозможна.